



Банк России

О ПОДАЧЕ ЗАЯВЛЕНИЯ О ВНЕСЕНИИ СВЕДЕНИЙ  
О ЮРИДИЧЕСКОМ ЛИЦЕ (ЛОМБАРДЕ) В  
ГОСУДАРСТВЕННЫЙ РЕЕСТР ЛОМБАРДОВ С  
ИСПОЛЬЗОВАНИЕМ ЭЛЕКТРОННОГО ШАБЛОНА,  
РАЗМЕЩЕННОГО НА ОФИЦИАЛЬНОМ САЙТЕ  
БАНКА РОССИИ В СЕТИ «ИНТЕРНЕТ»,  
ПОСРЕДСТВОМ ЛИЧНОГО КАБИНЕТА  
УЧАСТНИКА ИНФОРМАЦИОННОГО ОБМЕНА

Департамент допуска и прекращения деятельности финансовых организаций

2021 г.

# Нормативные акты, которыми следует руководствоваться при обращении в Банк России в целях приобретения (подтверждения) статуса ломбарда

## Закон № 196-ФЗ

Федеральный закон от 19.07.2007 № 196-ФЗ «О ломбардах»

## Указание № 5361-У

Указание Банка России от 19.12.2019 № 5361-У «О порядке взаимодействия Банка России с кредитными организациями, некредитными финансовыми организациями и другими участниками информационного обмена...»

## Указание № 5626-У

Указание Банка России от 19.11.2020 № 5626-У «О ведении Банком России государственного реестра ломбардов»

## НК РФ

Налоговый кодекс Российской Федерации

## Указание № 3470-У

Указание Банка России от 05.12.2014 № 3470-У «О квалификационных требованиях к специальным должностным лицам, ответственным за реализацию правил внутреннего контроля...»

## Закон № 86-ФЗ

Федеральный закон от 10.07.2002 № 86-ФЗ «О Центральном банке Российской Федерации (Банке России)»





# 1. Переход в Личный кабинет участника информационного обмена

## Статья 76.9 Закона № 86-ФЗ

Ломбарды	Лица, намеревающиеся получить статус ломбарда
<p>Ломбарды, сведения о которых содержатся в <a href="#">государственном реестре ломбардов</a> (далее – реестр) должны перейти в Личный кабинет участника информационного обмена (далее – личный кабинет) по следующему адресу: <a href="https://portal5.cbr.ru/">https://portal5.cbr.ru/</a>, пройти авторизацию.</p>	<p>Юридическому лицу, намеревающемуся приобрести статус ломбарда, в соответствии с пунктом 2.5 Указания № 5361-У необходимо <b>подать заявку на создание личного кабинета. Анкета, направляемая в Банк России в целях открытия личного кабинета</b> размещена по ссылке – <a href="https://cbr.ru/lk_uio/anketa/">https://cbr.ru/lk_uio/anketa/</a> Узнать подробнее об активации личного кабинета Вы можете из <b>видео-инструкции</b>, размещенной по ссылке <a href="https://cbr.ru/lk_uio/video_instructions/">https://cbr.ru/lk_uio/video_instructions/</a></p>

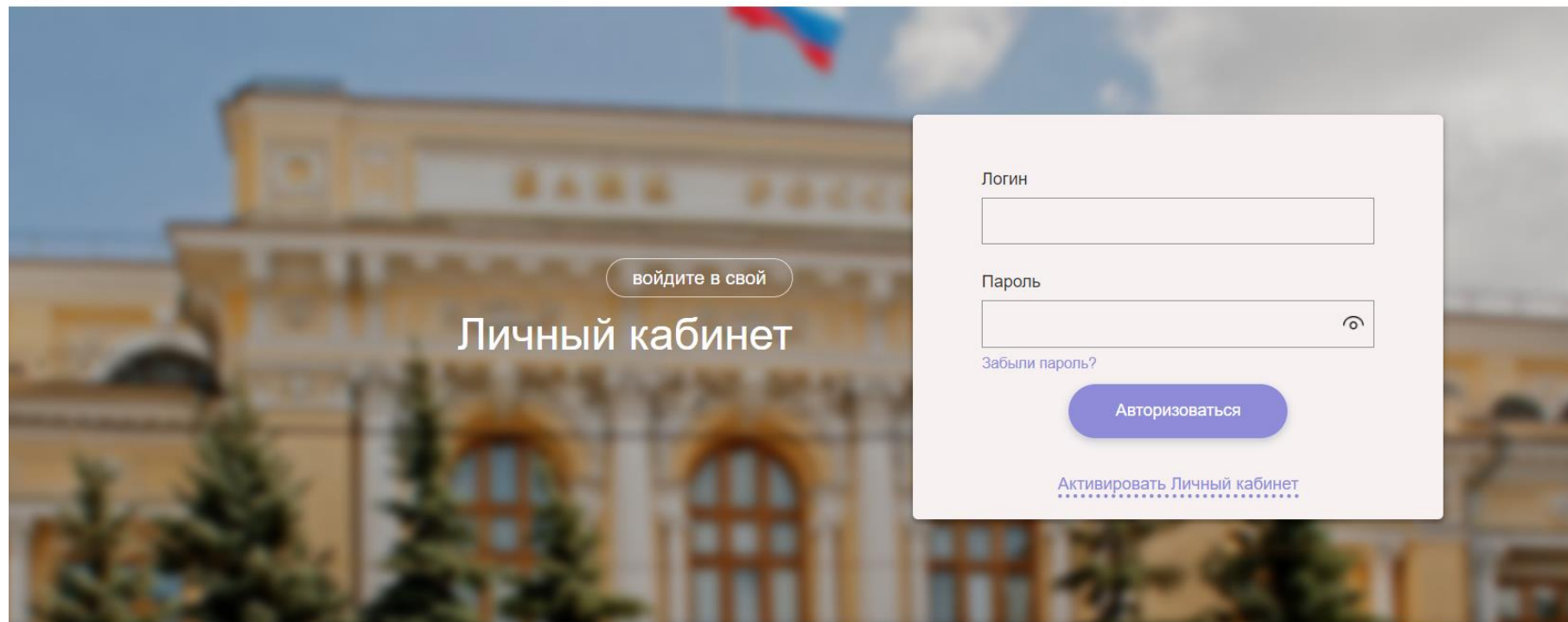




## 2. Начало работы с личным кабинетом

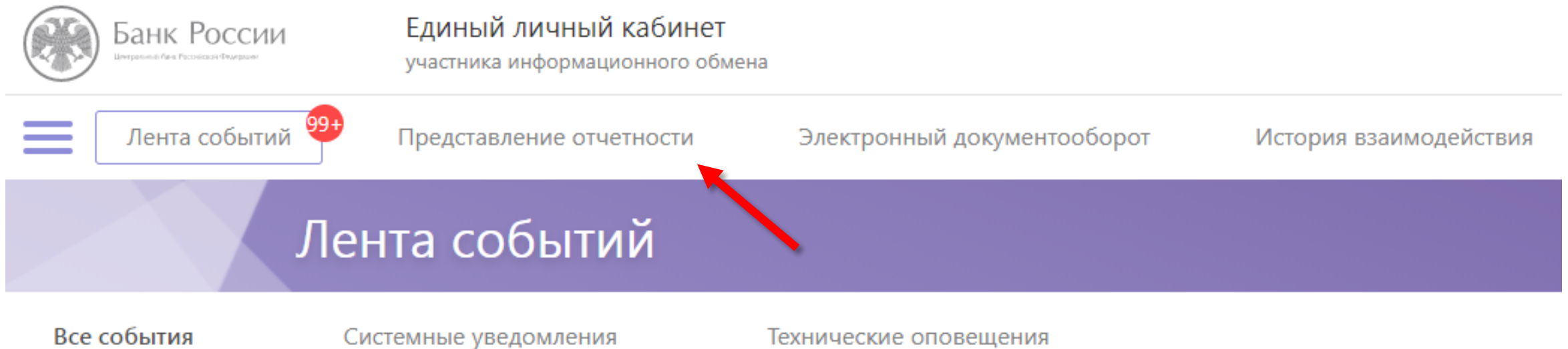
Перед началом работы с личным кабинетом рекомендуем ознакомиться с требованиями к системе, используемому программному обеспечению, а также с руководством пользователя.

Ссылки на указанные ресурсы доступны на главной странице авторизации в личный кабинет






## 2. Загрузка шаблона заявления о внесении сведений о юридическом лице (ломбарде) в реестр – Шаг 1

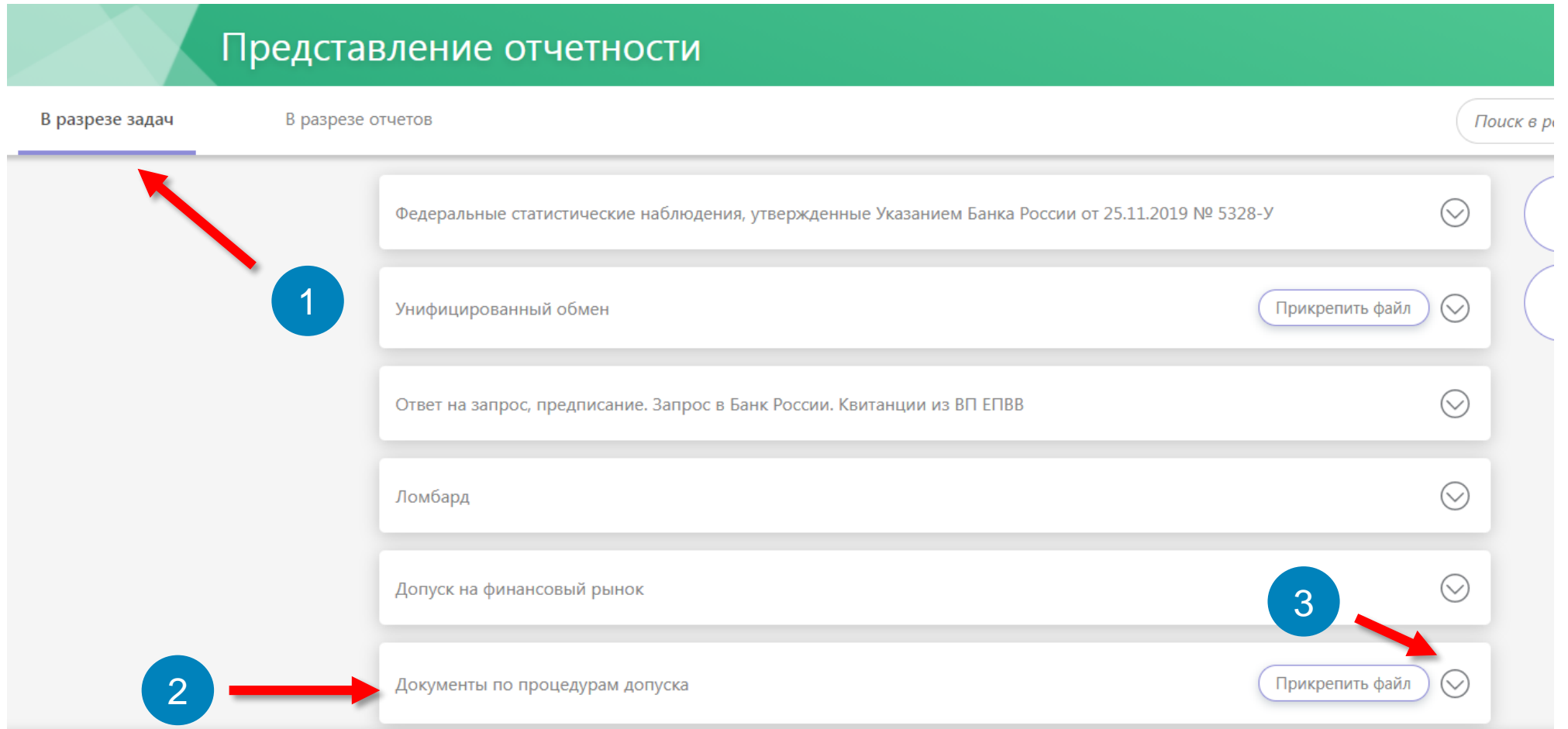


Пройдите авторизацию в Вашем личном кабинете. Перейдите в раздел «Представление отчетности».

## 2. Загрузка шаблона заявления о внесении сведений о юридическом лице (ломбарде) в реестр – Шаг 2

1. В разделе «Представление отчетности» выберете «В разрезе задач».

2. После чего, перейдите в плитку «Документы по процедурам допуска» и раскройте ее, нажав на .




Представление отчетности

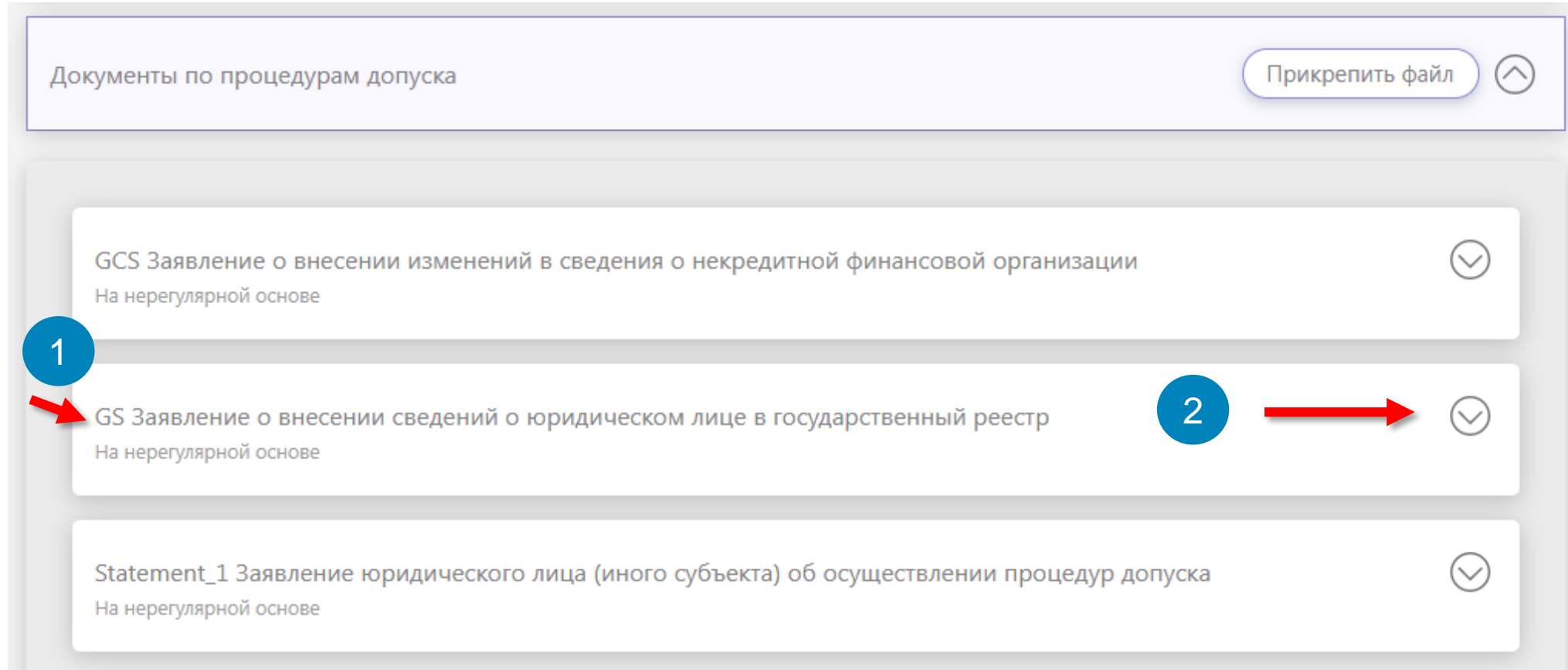
В разрезе задач В разрезе отчетов Поиск в р...

- Федеральные статистические наблюдения, утвержденные Указанием Банка России от 25.11.2019 № 5328-У
- Унифицированный обмен Прикрепить файл
- Ответ на запрос, предписание. Запрос в Банк России. Квитанции из ВП ЕПВВ
- Ломбард
- Допуск на финансовый рынок
- Документы по процедурам допуска Прикрепить файл









## 2. Загрузка шаблона заявления о внесении сведений о юридическом лице (ломбарде) в реестр – Шаг 3

1. Находясь в разделе «Документы по процедурам допуска», выберите форму «GS Заявление о внесении сведений в единый реестр ломбардов».
2. Раскройте указанную форму, нажав на .



Документы по процедурам допуска

Прикрепить файл 

- GCS Заявление о внесении изменений в сведения о некредитной финансовой организации  
На нерегулярной основе 
- 1**  GS Заявление о внесении сведений о юридическом лице в государственный реестр **2**    
На нерегулярной основе
- Statement\_1 Заявление юридического лица (иного субъекта) об осуществлении процедур допуска  
На нерегулярной основе 



## 2. Загрузка шаблона заявления о внесении сведений о юридическом лице (ломбарде) в реестр – Шаг 3

3. Перейдите к заполнению формы «GS Заявление о внесении сведений в единый реестр ломбардов».

Документы по процедурам допуска Прикрепить файл

GCS Заявление о внесении изменений в сведения о некредитной финансовой организации  
На нерегулярной основе

GS Заявление о внесении сведений о юридическом лице в государственный реестр  
На нерегулярной основе

Версия 1.0.3 с 30.12.2020 **3** Заполнить форму Прикрепить файл





### 3. Заполнение шаблона заявления о внесении сведений о юридическом лице (ломбарде) в реестр

1. Начните заполнение формы «GS Заявление о внесении сведений в единый реестр ломбардов».

Сведения о наименовании, ИНН и ОГРН уже будут заполнены в форме заявления

#### Заявление о внесении сведений о юридическом лице в государственный реестр

Версия GS

Проверить форму

Еще ...



Дата составления заявления	18/01/2021
Исходящий номер	1
Выбор заявителя	Государственный реестр ломбардов
▶ Заявление о внесении сведений о юридическом лице в государственный реестр ломбардов	
Полное наименование	Общество с ограниченной ответственностью "Ломбард "Заявитель"
Сокращенное наименование	ООО "Ломбард "Заявитель"
Основной государственный регистрационный номер (ОГРН)	1234567890123
Идентификационный номер налогоплательщика (ИНН)	1234567890



## 3. Заполнение шаблона заявления о внесении сведений о юридическом лице (ломбарде) в реестр

2. Заполнение заявления необходимо проводить последовательно.

Многие доступные для заполнения поля сразу раскрыты.

► Адрес заявителя, указанный в Едином государственном реестре юридических лиц

Индекс	<input type="text" value="107016"/>
Наименование субъекта Российской Федерации	<input type="text" value="Москва"/>
Район	<input type="text"/>
Город (иной населенный пункт)	<input type="text" value="Москва"/>
Улица	<input type="text" value="Неглинная"/>
Дом	<input type="text" value="12"/>
Корпус/строение	<input type="text"/>
Квартира/офис/помещение	<input type="text"/>
Код ФИАС	<input type="text" value="d2c4b760-5d2d-4626-8812-556a6e0743c9"/>



## 3. Заполнение шаблона заявления о внесении сведений о юридическом лице (ломбарде) в реестр

3. Другие требуется добавлять или «разворачивать»



▶ Контактные данные заявителя

Номер телефона №1


Добавить Номер телефона

Добавить Номер факса

Добавить Адрес сайта в информационно-телекоммуникационной сети «Интернет»

Адрес электронной почты заявителя №1

Добавить Адрес электронной почты заявителя



Обращаем внимание, что в соответствии с подпунктом 3.10 пункта 3 Указания № 5626-У сведения о лицах, указанных в части 2 статьи 2.2 Закона № 196-ФЗ, являются обязательными к заполнению



## 4. Проверка, подписание электронной формы и отправка документов в Банк России

1. После заполнения формы и добавления файлов приложений произведите выбор сертификата ЭЦП для подписания комплекта документов.

### \* Сертификаты

Сертификат

1

### Добавленные файлы

Разрешено приложение файлов следующих типов расширений:

\*\*.\*

### Выбор сертификата для подписи




Нет доступных сертификатов

Отменить

Выбрать

2



Рекомендуем в качестве приложений к заявлению добавлять электронный архив (с расширением \*.zip, \*.rar), содержащий электронные копии документов (в виде файлов с расширением \*.pdf), перечисленных в пункте 4 Указания № 5626-У.

Для получения подробной инструкции по прикреплению сертификата ЭЦП, а также отправке заполненной формы, рекомендуем воспользоваться инструкцией по работе с личным кабинетом УФР.

Ссылка для скачивания – <https://portal5.cbr.ru/documents/instruction.pdf>



## 4. Проверка, подписание электронной формы и отправка документов в Банк России

2. После выбора сертификата ЭЦП для подписания комплекта документов Вы можете проверить форму на предмет наличия в ней пропущенных сведений.

Заявление о внесении сведений о юридическом лице в государственный реестр  
Версия GS

Проверить форму

Еще \*\*\*

Просмотр

Сохранить черновик

Загрузить черновик

Выгрузить XML

Прикрепить теги

Дата составления заявления: 21/01/2021

Исходящий номер: 1

Выбор заявителя: Государственный реестр ломбардов

Заявление о внесении сведений о юридическом лице в государственный реестр ломбардов

Полное наименование: Общество с ограниченной ответственностью «Ломбард «Заявитель»

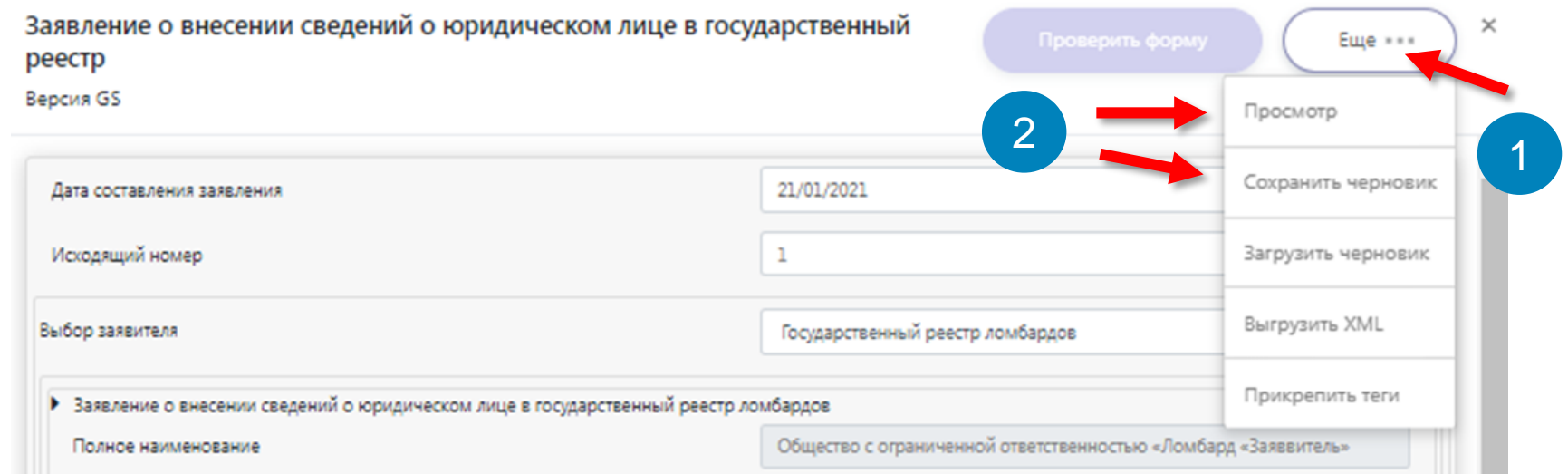
## 4. Проверка, подписание электронной формы и отправка документов в Банк России

3. Перед направлением заявления и приложенных к нему документов в Банк России рекомендуем сохранить черновик соответствующей электронной формы.

*Для этого в верхней части заявления выберите «Еще», «Сохранить черновик».*

Помимо этого вы можете распечатать подготовленное заявление.

*Для этого в верхней части заявления выберите «Еще», «Просмотр», перейдите к печати заявления.*



Заявление о внесении сведений о юридическом лице в государственный реестр  
Версия GS

Проверить форму

Еще \*\*\*

Просмотр

Сохранить черновик

Загрузить черновик

Выгрузить XML

Прикрепить теги

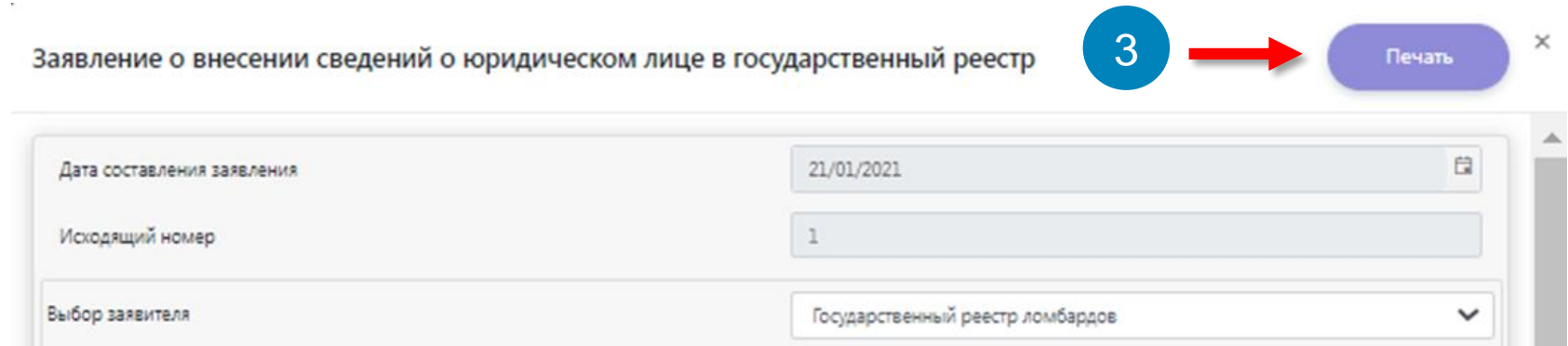
Дата составления заявления: 21/01/2021

Исходящий номер: 1

Выбор заявителя: Государственный реестр ломбардов

Заявление о внесении сведений о юридическом лице в государственный реестр ломбардов

Полное наименование: Общество с ограниченной ответственностью «Ломбард «Заявитель»



Заявление о внесении сведений о юридическом лице в государственный реестр

Печать

Дата составления заявления: 21/01/2021

Исходящий номер: 1

Выбор заявителя: Государственный реестр ломбардов



## 4. Проверка, подписание электронной формы и отправка документов в Банк России

4. Отправьте подготовленный комплект документов в Банк России.



В соответствии с частью 4 статьи 2.6 Закона № 196-ФЗ Банк России принимает решение о внесении сведений о юридическом лице в государственный реестр ломбардов в течение тридцати рабочих дней со дня получения от юридического лица заявления и прилагаемых к нему документов.

В случае возникновения проблем, связанных с работой в личном кабинете, необходимо обратиться в Единую службу поддержки пользователей по телефону **8 (800) 250 59 54** или по электронной почте **espp@cbr.ru**.



Банк России

Департамент допуска и прекращения деятельности финансовых организаций

Почтовый адрес: 107016, Москва, ул. Неглинная, д. 12

Сайт: [www.cbr.ru](http://www.cbr.ru)